

この度はMAITZ製品をお買い上げ頂き誠にありがとうございます。
本機をお使いになられる前に必ずご一読頂き、
安全・快適にご愛用くださいますようお願い申し上げます。
又、本取扱説明書は常に製品と一緒に大切に保管してください。



® 211-181208

<安全はマイツのこころ>

本製品はIDEALブランド製品です (Made In Germany)

1 安全にお使いいただくために



- ・ 本機は室内の空気を正常にする為のみにご使用ください。
- ・ お使いになられる前に必ず本説明書をご一読頂き各種注意事項を必ずお守りください。
- ・ 各種梱包資材はご使用前に必ず除去頂き、特にビニール類はお子様の手が届く場所に置かれませんかご注意ください。
- ・ 電源コードは破損・変形していない事をご確認頂き、分岐コンセント等を使用せず必ず壁のコンセントに直接接続してください。
- ・ 電源コードは単相100Vコンセントに接続してください。(銘板にてご確認ください)
- ・ 改造又は分解修理等を行わないでください。
- ・ 蒸気・金属粉の舞う部屋でのご使用は絶対に行わないでください。
- ・ 雨、水にさらさないでください。
- ・ 又、高湿度の空間(浴室・キッチン等)でのご使用は行わないでください。
- ・ コンセントにホコリ・異物等を入らないようご注意ください。
- ・ 本機は有毒ガス等の除去には適しておりません。
- ・ 吸気口と排気口を塞がないでください。
- ・ 直射日光の当る場所又は高温となる場所に設置しないでください。
- ・ 油分を含む蒸気の舞う場所でのご使用は行わないでください。
- ・ フィルターは必ず専用フィルターを使用し、外されたまま使用しないでください。
- ・ 室内空間及び指定された技術的内のみご使用ください。
- ・ 製品の上及び周囲には十分な距離の確保を取ってください。
- ・ 電源は必ずアースをお取りください。
3つ穴のコンセントを使用するか付属の変換プラグでアースをお取りください。



感電事故を防ぐため下記のようなときには必ずコンセントを抜いて行ってください。

- ・ 修理、清掃作業を行う場合
- ・ 製品の移動
- ・ フィルターの交換
- ・ 長期的にご使用されない場合



下記の方々がいらっしゃる空間内でのご使用においては
電源部及び駆動部(ファン)等に触れることの無いようご注意ください。
又、操作等をさせないようご注意ください。

- ・ お子様
- ・ 本書の内容をご理解いただけない方
- ・ 飲酒等にて本誌の内容をご理解いただけない方



本機設置空間内にて可燃性のスプレー缶のご使用は絶対に行わないでください。



可燃物の側でのご使用は絶対に行わないでください。
火気や花火の近くで使用しないでください。
可燃性のクリーニング用品を使用しての清掃等を行わないでください。

2 製品構成(同梱品)



製品本体



フィルター

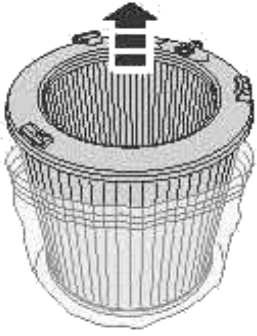


電源コード

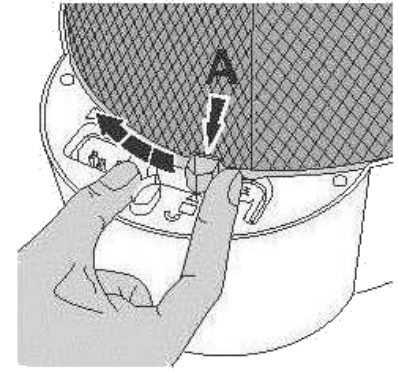
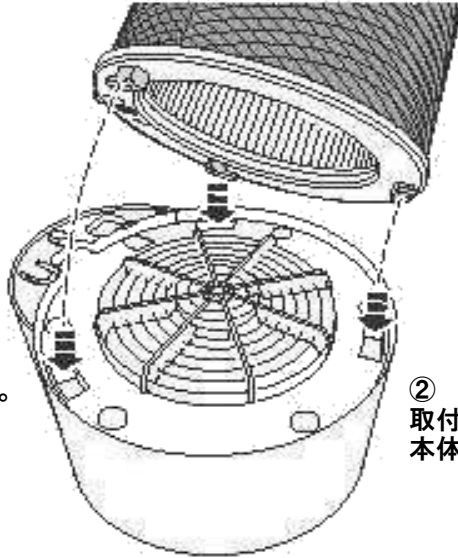


変換プラグ

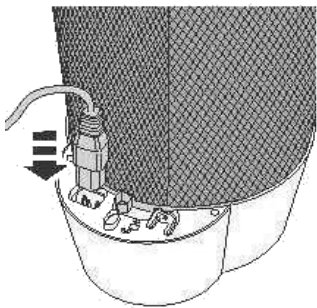
3 設置と準備



① フィルターをビニール袋から取り出す。ビニール袋から取り出しますと活性炭の劣化が始まりますのでご使用の直前にお取りください。



② 本体にある3か所の爪にフィルターを取付、(A)のロックを矢印の方向に回し、本体とフィルターを固定します。



③ 電源コードを図の様に差し込む。(差込向きがありますのでご確認ください)

※ 必ずアースの接続を行ってください。

1 安全にお使いいただくために をご参照の上、フィルター回り、及び空気吹き出し口を塞がない場所に設置してください。

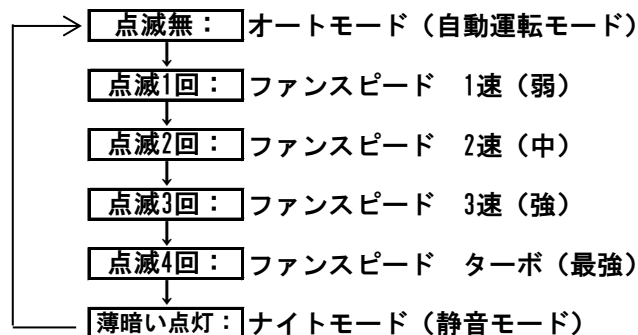
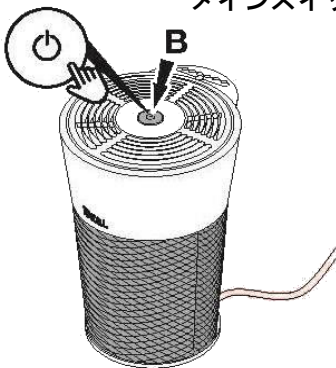
4 ご使用方法



空気清浄機設置場所は、空気取入口及び空気排出口を塞がない場所に設置してください。十分な距離がない場合、適切な能力が発揮できない又は排出される空気によって事故等が起こる可能性がありますのでご注意ください。

※ 1年を通じてご使用になられない場合、フィルター保護の為に梱包ケースに入れる等して保管してください。

メインスイッチ (B) を押すとランプが点灯し空気清浄を開始します。(オートモード)
メインスイッチ (B) を押すことでモードを変更できます。(ランプの点滅回数で表示)



動作を終了したい場合はメインスイッチ (B) を長押しする事でランプが消灯し電源を遮断します。

メインスイッチ (B) その他の表示

・ メインスイッチのランプの色によって、室内の空気の状態をお知らせします。

緑色 → 綺麗

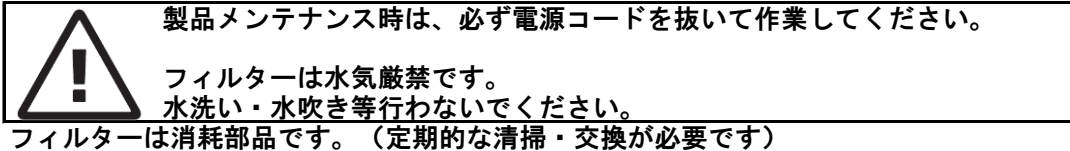
黄色 → 少し汚れている

赤色 → 汚れている

・ オレンジ色に点滅：フィルターの交換時期が来たことをお知らせします。
フィルターを交換してください。

・ 赤色に点滅：本体とフィルターが正しく取り付けられていない。
再度取付状態をご確認ください。

7 フィルター及び製品のメンテナンスについて



本製品に使用しているフィルターは、バクテリアや臭いの除去等を目的とした活性炭を使用した高性能ヘパフィルターを採用しております。
その為、

- ・ 専用フィルター以外でのご使用は出来ません
専用フィルター以外では製品は作動いたしません。
- ・ 活性炭には有効寿命があります。
封を開けられてから（ビニールから取り出してから）概ね1年です。
（ご使用状況・条件によって変動いたします）
- ・ メインスイッチがオレンジ色に点滅した場合、フィルターの交換が必要です。
- ・ 製品を快適にご使用されるために、フィルターは定期的に掃除機等で清掃してください。
決してフィルターの水洗いは行わないでください。
又、フィルターに水分が付着するようなことは行わないでください。
- ・ 製品本体の清掃には乾いた布又は硬く絞った布等を使用し、
空気取入口・空気排出口等は掃除機を使用するなどしてホコリ等の異物の除去を行ってください。

8 困ったときには

電源が入らない

- 電源ケーブル及びコンセントの接続をご確認ください。
- フィルターが正常に取付けられているかご確認ください。

オートモードが作動しない

- 電源投入直後は暫くの間「準備動作」を行う場合がございます。（数分程度お待ち下さい）
- 本体の周りに家具などの障害物、又は本体が汚れている場合は除去してください。
- 一度電源を切り、コンセントを抜いてから再起動してください。

メインスイッチが暗い

- ナイトモード（静音モード）になっていませんか？
メインスイッチを再度押すことで、オートモードに移行します。

駆動音が大きい

- ファンスピードが高速になっていないかご確認ください。
- フィルターの取付、汚れ等が付着していないかご確認ください。
- 製品を安定した平らな場所に移動してください。

その他ご不明な点がございましたら製品名・保証書をご確認の上ご購入された販売店又は弊社相談窓口へご連絡ください。

（輸入代理店）



MIクリエイションズ株式会社 宇都宮工場

〒321-0131 栃木県宇都宮市宮の内1-175
Tel:028-653-0656 Fax:028-653-1711
HP://www.maitz.jp